


TAMPA INTEGRADA PORTA (TAM 791)

APLICAÇÃO



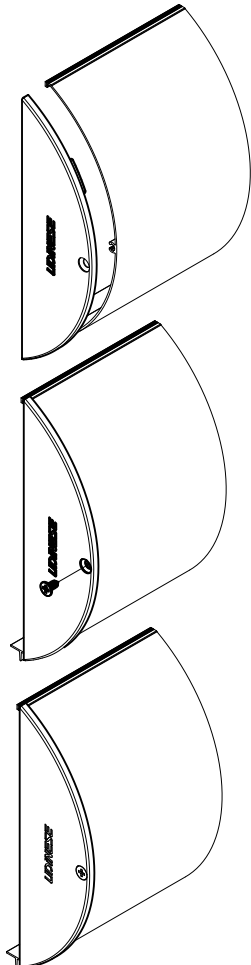
CARACTERÍSTICAS

EMBALAGEM		
COMPONENTES	M. PRIMA	QTDE
TAMPA	POLÍMERO	4 PARES
PARAFUSOS	INOX	8

CODIFICAÇÃO			
COR	CÓDIGO	CATÁLOGO	SISTEMISTA
BCO	9302337	TAMPUNNIONBCOE4PA	ECO-791
PRT	9302338	TAMPUNNIONPRTE4PA	

Aplicável no perfil: ECO-791

INSTRUÇÕES DE MONTAGEM

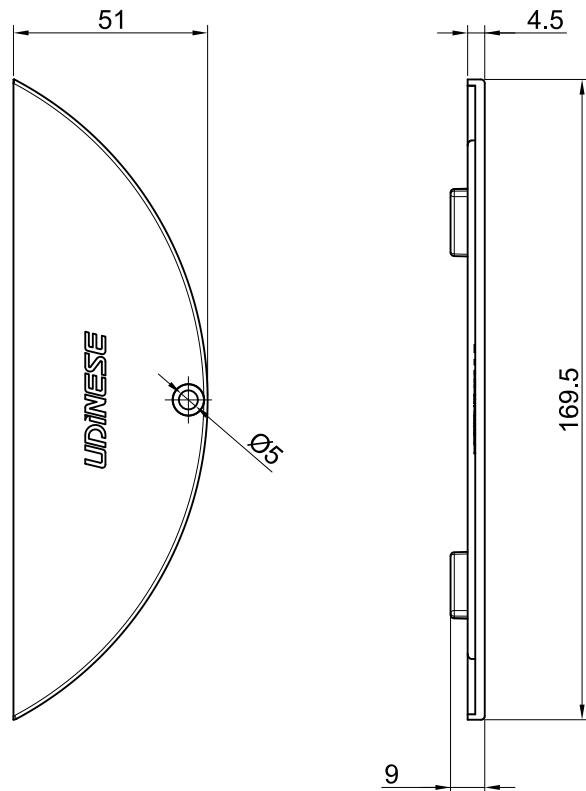


1- ALINHE E ENCAIXE A TAMPA INTEGRADA NO PERFIL

2- APÓS O ENCAIXE DA TAMPA, COLOQUE O PARAFUSO

3- APÓS SEGUIR OS PASSOS ACIMA A MONTAGEM DEVE FICAR DESTE MODO

DIMENSÕES



PERSIANAS

CHROMA

UDINESE
ASSA ABLOY