

TAMPA INTEGRADA JANELA (TAM 773)

IMAGEM RENDER
DO PRODUTO

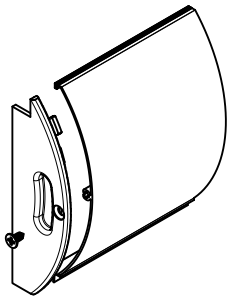
BY: SOLIDWORKS

CARACTERÍSTICAS

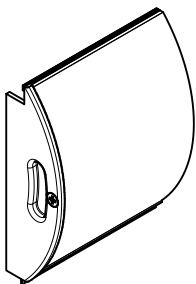
EMBALAGEM		
COMPONENTES	M. PRIMA	QTDE
TAMPA DIREITA	POLÍMERO	10
TAMPA ESQUERDA	POLÍMERO	10
PARF. A. CHA/REB/PH 4,2x9,5	INOX	20

CODIFICAÇÃO			
COR	CÓDIGO	CATÁLOGO	SISTEMISTA
BCO	9302326	TAMJUNNIONBCOE10PA	TAM-773
PRT	9302327	TAMJUNNIONPRTE10PA	

APLICAVEL NO PERFIL:
ECO-773

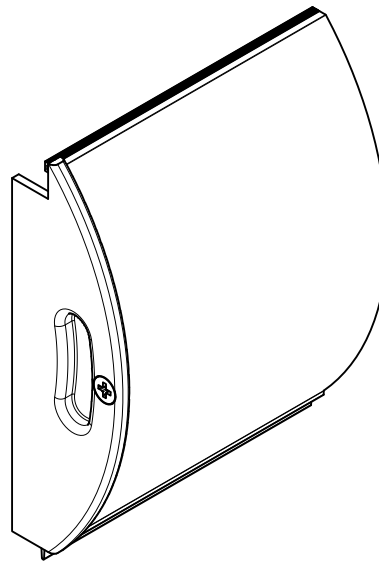


1-ALINHE E ENCAIXE A TAMPA INTEGRADA NO PERFIL



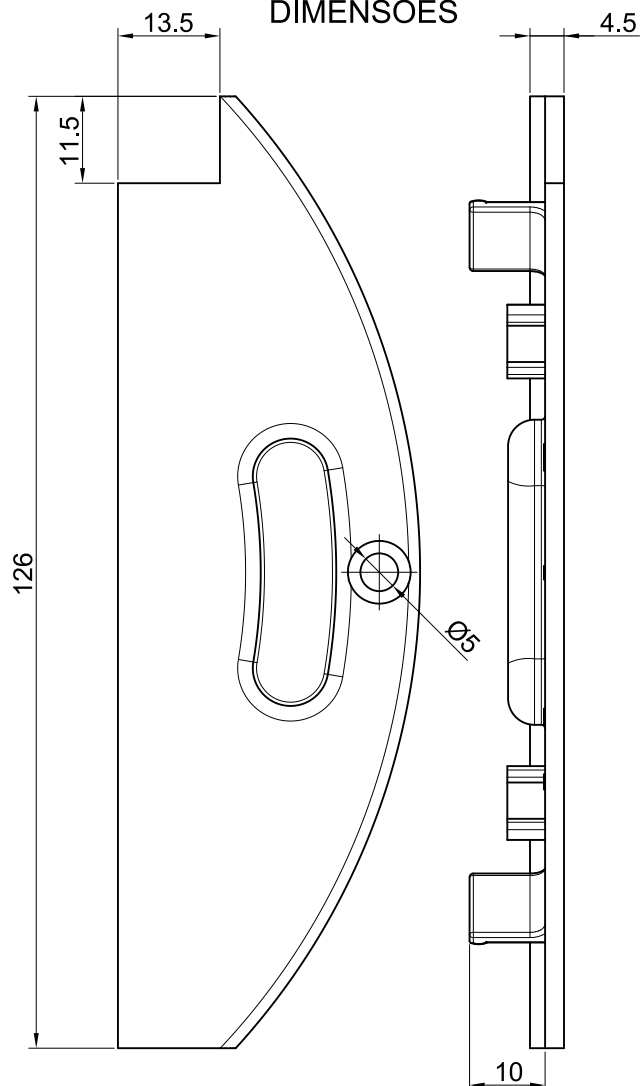
2- APÓS O ENCAIXE DA TAMPA,
COLOQUE O PARAFUSO

APLICAÇÃO



ESCALA 1:2

DIMENSÕES



ESCALA 1:1

PERSIANAS
CHROMA

UDINESE
ASSA ABLOY