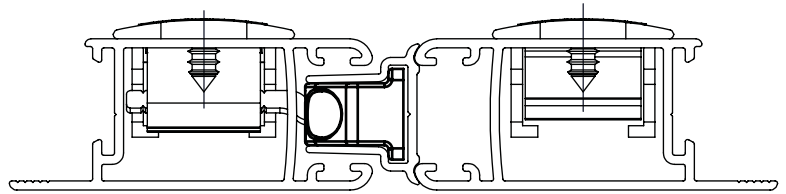


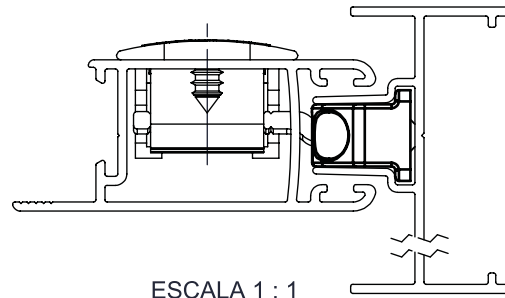
CONTRA FECHO PARA FECHO 7611 L20/25



APLICAÇÃO



ESCALA 1 : 1



ESCALA 1 : 1

CARACTERÍSTICAS

Componentes	Matéria-Prima
Contrafecho	Polímero
Parafuso	Aço Inox

Componente de Fixação	Dimensões	Qtde.
Parafuso	M6x7 s.c/allen	02

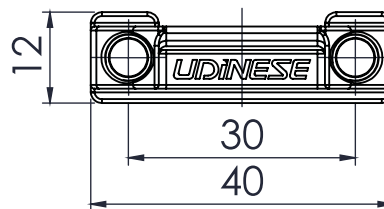
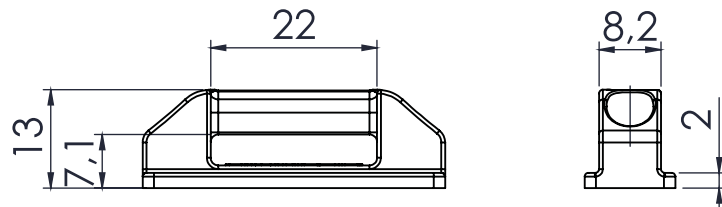
Embalagem	Codificação	
	01 Contrafecho	
	02 Parafusos	

Cor	Código	Catálogo
BCO	9210380	CTF7611L2025
PRT	9210376	CTF7611L2025

Nota:

- Verificar catálogo do fecho concha 7611 para informações referentes à lingueta e contrafecho aplicáveis à linha

DIMENSÕES



ESCALA 1 : 1

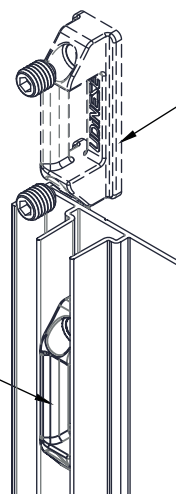
INSTRUÇÃO DE MONTAGEM

1°

ENGAVETAR
CONTRAFECHO NO PERFIL

2°

POSICIONAR CONTRAFECHO
EM FUNÇÃO DA LINGUETA E
APERTAR PARAFUSO E
(CHAVE ALLEN 3mm)



SEM ESCALA

*Todas as medidas em mm.



JANELA E PORTA DE CORRER
SMART 2.0

UDINESE

FOLHA: 1/1